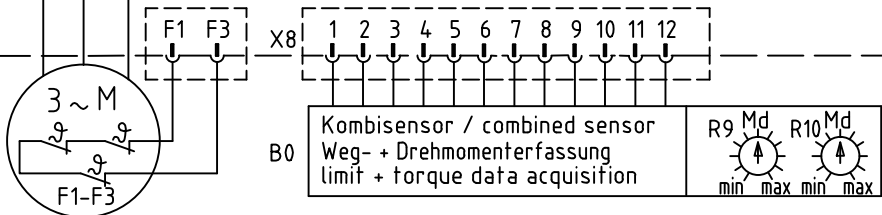
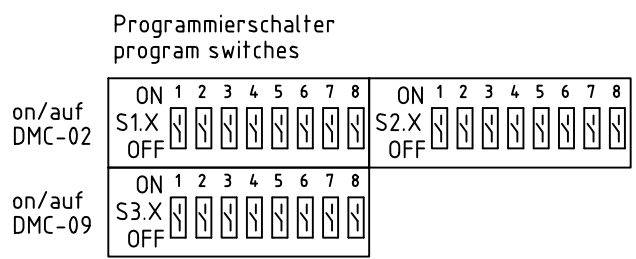
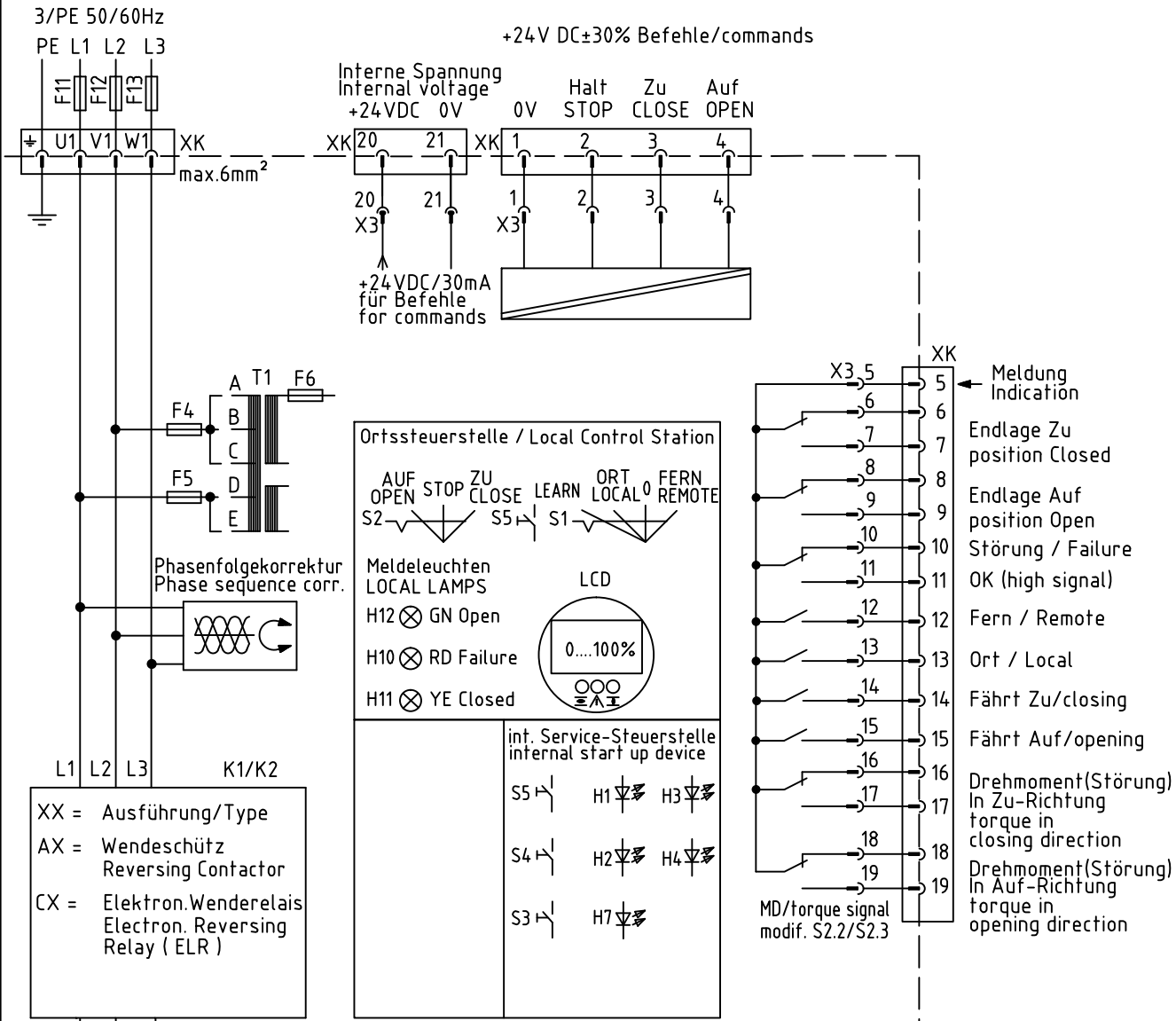


380V C+D	440/460V C+E
400V B+D	480V B+E
415V A+D	500V A+E



Achtung: Bei Versorgungsspannungsausfall sind alle Relais inaktiv.
Attention: All relays are inactive, if power supply fails.

Anschlussplan für spannungslosen Antrieb in Zwischenstellung gezeichnet.
Wiring diagram showing idle actuator in any intermediate position.

* Werkseinstellung für die Funktion LCD: interner Anschluss von X3/23 mit X3/24 erforderlich.

* factory setting for functioning of LCD: internal connection from X3/23 to X3/24 necessary.

DREHMO Stellantriebe / Actuators

Nr. Änderung		Datum	Name	Verdraht. MCX0X-02	DREHMO	Projekt: Project:	Anschlussplan Wiring Diagram	EDV-Nr.
Gepr.		07.10.14	J	Legende: MCXXX-01				382279
Urspr.		24.10.14	SchMa	Ers.f.	ACAD:DRENG-00107712	MC002-XX01-AAAA-LAA/80	Blatt 1	BL

Ohne unsere vorherige Zustimmung darf diese Unterlage weder vervielfältigt, noch Dritten zugänglich gemacht werden, und sie darf durch den Empfänger oder Dritte auch nicht in anderer Weise missbräuchlich verwendet werden.